

**Результат аналізу ефективності бюджетної програми
за 2025 рік**

1. 0200000 ВИКОНАВЧИЙ КОМІТЕТ ВІННИЦЬКОЇ МІСЬКОЇ РАДИ
(КТПКВК МБ) (найменування головного розпорядника)
2. 0210000 Виконавчий комітет Вінницької міської ради
(КТПКВК МБ) (найменування відповідального виконавця)
3. 0213132 1040 Створення умов для творчого, інтелектуального, духовного та фізичного розвитку дітей та молоді за місцем їх проживання
(КТПКВК МБ) (КТКВК)(1) (найменування бюджетної програми)

4. Результат аналізу ефективності


№ з/п	Назва підпрограми/завдання бюджетної програми	Кількість набраних балів		
		Висока ефективність	Середня ефективність	Низька ефективність
1	2	3	4	5
1	Підпрограма 1: Створення умов для творчого, інтелектуального, духовного та фізичного розвитку дітей та молоді за місцем їх проживання	X	X	X
1.1	Напрямок 1: Забезпечення змістовного дозвілля дітей та молоді за місцем їх постійного проживання	250,00		
	Загальний результат оцінки підпрограми 1:	250,00		
	Загальний результат оцінки програми:	250,00		

1. Зазначаються всі підпрограми та напрями, які включені до звіту про виконання паспорту бюджетної програми.

5. Поглиблений аналіз причин низької ефективності

№ з/п	Назва завдання бюджетної програми	Пояснення щодо причин низької ефективності, визначення факторів через які не досягнуто запланованих результатів
1	2	3
1	2	3

Начальник відділу обліку та звітності апарату міської ради та її виконкому, головний бухгалтер



Павло ПЛАХОТНЮК

Аналіз ефективності бюджетної програми за 2025 рік станом на 31.12.2025 року

1. 200000 ВИКОНАВЧИЙ КОМІТЕТ ВІННИЦЬКОЇ МІСЬКОЇ РАДИ
(КТГПКВК МБ) (найменування головного розпорядника)
2. 0210000 Виконавчий комітет міської ради
(КТГПКВК МБ) (найменування відповідального виконавця)
3. 0213132 1040 Утримання клубів для підлітків за місцем проживання
(КТГПКВК МБ) (КТКВК)(1) (найменування бюджетної програми)

4. Результат аналізу ефективності

№ з/п	Показники	Попередній рік			Звітний рік		
		затверджено	виконано	виконання	затверджено	виконано	виконання
1	Видатки (надані кредити)						
	в т.ч.						
	Завдання 1	x	x		x	x	
	Забезпечення змістовного дозвілля дітей та молоді за місцем постійного проживання						
	Показники ефективності:						
	середньомісячна заробітна плата працівника клубу за місцем	16 520,10	16 520,10	100,0	16 800,05	17 120,06	101,9
	середні витрати на одного відвідувача клубу за місцем проживання,	593,34	610,59	102,9	694,97	902,20	129,8
	середні витрати на один напрям діяльності (гуртки, секції, заняття)	1 445 704,18	1 223 287,47	84,6	1 289 493,31	3 351 317,01	259,9
	Показники якості:						
	кількість дітей та молоді, охоплених роботою клубів за місцем проживання, від загальної кількості дітей та молоді відповідної вікової групи у регіоні, відс.	19,36	17,72	91,5	14,20	13,80	97,2
	в тому числі дівчат, відс.	18,37	18,52	100,8	14,80	14,80	100,0
	динаміка кількості дітей та молоді, охоплених роботою клубів за місцем проживання, порівняно з минулим роком, відс.	100,00	91,52	91,5	70,00	67,90	97,0
	в тому числі дівчат, відс.	100,00	100,84	100,8	76,90	76,60	99,6

а) розрахунок середнього індексу виконання показників ефективності бюджетної програми:

$I(\text{еф.2025}) = 100 \cdot (17120,06/16800,05 + 902,20/694,97 + 3351317,01/1289493,31) / 3 = 163,87$ балів

$I(\text{еф.2024}) = 100 \cdot (16520,10/16520,10 + 610,59/593,34 + 1223287,47/1445704,18) / 3 = 95,83$ балів

б) розрахунок середнього індексу виконання показників якості бюджетної програми:

$I(\text{як.2025}) = 100 \cdot (13,80/14,20 + 14,80/14,80 + 67,90/70 + 76,6/76,90) / 4 = 98,45$ балів

в) розрахунок порівняння результативності бюджетної програми із показниками попередніх років:

$I1 = I(\text{еф.2025}) / I(\text{еф.2024}) = 163,87 / 95,83 = 1,71$

За шкалою критерій оцінки ($I \geq 1$) = 25 балів

г) визначення ступеню ефективності бюджетної програми:


$I(\text{еф.2025}) + I(\text{як.2025}) + I1 = 163,87 + 98,45 + 25 = 287,32$ балів

Ефективність бюджетної програми	Кількість балів
Висока ефективність програми	215 і більше балів
Середня ефективність програми	190-215 балів
Низька ефективність програми	менше 190 балів

250

Отже, за шкалою оцінки ефективності бюджетної програми дана бюджетна програма має високу ефективність.

Начальник відділу обліку та звітності апарату
міської ради та її виконкому комітету - головний
бухгалтер



Павло ПЛАХОТНЮК

**Узагальнені результати аналізу ефективності бюджетних програм
за 2025 рік**

1. 0200000 ВИКОНАВЧИЙ КОМІТЕТ ВІННИЦЬКОЇ МІСЬКОЇ РАДИ
(КПКВК МБ) (найменування головного розпорядника)

2. Результати аналізу ефективності

№ з/п	КПКВК МБ	Назва бюджетної програми	Кількість набраних балів		
			Висока ефективність	Середня ефективність	Низька ефективність
1	2	3	4	5	6
1	0213132	Створення умов для творчого, інтелектуального, духовного та фізичного розвитку дітей та молоді за місцем їх проживання	250,00		


1. Зазначаються усі програми головного розпорядника, за якими складено звіт про виконання паспорту бюджетної програми

3. Поглиблений аналіз причин низької ефективності

№ з/п	КПКВК МБ	Назва бюджетної програми	Пояснення щодо причин низької ефективності, визначення факторів через які не досягнуто запланованих результатів
1	2	3	4

КЗЦЛКЗМП 18.02.2026 11:26:05
1 Виконання бюджетної програми за показниками 000000079 від 22.01.2026 11:34:37

Начальник відділу обліку та звітності
апарату міської ради та її виконкому,
головний бухгалтер



Павло ПЛАХОТНЮК

ОЦІНКА ЕФЕКТИВНОСТІ БЮДЖЕТНОЇ ПРОГРАМИ
за 2025 рік

1. 0200000 ВИКОНАВЧИЙ КОМІТЕТ ВІННИЦЬКОЇ МІСЬКОЇ РАДИ
(КТПКВК МБ) (найменування головного розпорядника)
2. 0210000 Виконавчий комітет Вінницької міської ради
(КТПКВК МБ) (найменування відповідального виконавця)
3. 0213132 1040
КТПКВК МБ) (КФКВК) Створення умов для творчого, інтелектуального, духовного та фізичного розвитку дітей та молоді за місцем їх проживання
(найменування бюджетної програми)
4. **Мета бюджетної програми:** Забезпечення реалізації політики у молодіжній сфері на регіональному рівні
5. Оцінка ефективності бюджетної програми за критеріями:

5.1 "Виконання бюджетної програми за напрямками використання бюджетних коштів":

(тис. грн.)

№ з/п	Показники	План з урахуванням змін			Виконано			Відхилення		
		загальний фонд	спеціальний фонд	Разом	загальний фонд	спеціальний фонд	Разом	загальний фонд	спеціальний фонд	Разом
1.	Видатки (надані кредити)									
	в т.ч.									
	Створення умов для творчого, інтелектуального, духовного та фізичного розвитку дітей та молоді за місцем їх проживання	16 763,413	188,200	16 951,613	16 756,585	2 949,436	19 706,021	-6,828	2 761,236	2 754,408
1.1.	за місцем їх проживання									
Відхилення касових видатків від планового показника виникло внаслідок: Зменшення касових видатків відбулося по загальному фонду за рахунок економії коштів на суму 6 828 грн. Збільшення касових видатків по спеціальному фонду на 2 761 236 грн. відбулося за рахунок використання надходжень благодійної допомоги (власні надходження бюджетних установ) від БФ Посмішка ЮА (інвертор та 2шт. акумулятори) на суму 69 300 грн. також було безоплатно отримано обладнання і предмети довгострокового користування (комп'ютерне обладнання та меблі) від Міжнародної організації SAVE THE CHILDREN 2 707 536 грн., проте не використано протягом року власні надходження бюджетних установ за оренду майна відповідно до Закону "Про оренду державного та комунального майна", які були заплановані в сумі 15 600 грн.										
1.1.1.	Забезпечення змістовного дозвілля дітей та молоді за місцем їх постійного	16 763,413	188,200	16 951,613	16 756,585	2 949,436	19 706,021	-6,828	2 761,236	2 754,408
Зменшення касових видатків від затверджених відбулося по загальному фонду за рахунок економії коштів на суму 6 828 грн. Збільшення касових видатків по спеціальному фонду на 2 761 236 грн відбулося за рахунок використання надходжень благодійної допомоги (власні надходження бюджетних установ КДБ 25020100 «Благодійні внески, гранти та дарунки») від БФ «Посмішка ЮА» (інвертор та акумулятор (2 шт.) на суму 69 300 грн, також було безоплатно отримано обладнання і предмети довгострокового користування (комп'ютерне обладнання та меблі) від Міжнародної організації SAVE THE CHILDREN - 2 707 536,84 грн, проте не використано протягом року власні надходження бюджетних установ, як плата за оренду майна бюджетних установ, що здійснюється відповідно до Закону України «Про оренду державного та комунального майна», які були заплановані в сумі 15 600 грн.										

5.2 "Виконання бюджетної програми за джерелами надходжень спеціального фонду":

(тис. грн.)

№ з/п	Показники	План з урахуванням змін	Виконано	Відхилення
1	Залишок на початок року	X	18,248	X
	в т.ч.			
1.1.	власних надходжень	X	18,248	X
1.2.	інших надходжень	X		X
Причина наявності залишку коштів по спеціальному фонду на суму 18,248 тис.грн. на початок звітного року, виникла внаслідок невикористання протягом минулого 2025 року власних надходжень закладу, отриманих від здачі в поgodинну оренду приміщень підліткових клубів.				
2	Надходження	15,600	2 792,009	2 776,409
	в т.ч.			
2.1.	власні надходження	15,600	15,174	-0,426
2.2.	надходження позик			
2.3.	повернення кредитів			
2.4.	інші надходження		2 776,836	2 776,836
Причина відхилень обсягів надходжень спеціального фонду від планових в сумі 2 776,836 тис. грн. є надходження благодійної допомоги (власні надходження бюджетних установ) від БФ «Посмішка ЮА» (інвертор та акумулятор (2 шт.) на суму 69 300 грн, також було безоплатно отримано обладнання і предмети довгострокового користування (комп'ютерне обладнання та меблі) від Міжнародної організації SAVE THE CHILDREN - 2 707 536 грн.				
3	Залишок на кінець року		33,421	33,421
	в т.ч.			
3.1.	власних надходжень		33,421	33,421
3.2.	інших надходжень			
Причини наявності залишку надходжень по спеціальному фонду на суму 33,421 тис.грн., виникла внаслідок неповного використання протягом 2025 року власних надходжень закладу отриманих від здачі в поgodинну оренду приміщень підліткових клубів. Дані кошти будуть використані протягом наступного року.				

5.3 "Виконання результативних показників бюджетної програми за напрямками використання бюджетних коштів":

(тис. грн.)

№ з/п	Показники	Затверджено паспортом бюджетної програми			Виконано			Відхилення		
		загальний фонд	спеціальний фонд	Разом	загальний фонд	спеціальний фонд	Разом	загальний фонд	спеціальний фонд	Разом
1	Забезпечення змістовного дозвілля дітей та молоді за місцем їх постійного проживання									
затрат										
1	кількість клубів підлітків за місцем проживання на кінець року, од	19		19	22		22	3		3
Пояснення щодо причин розбіжностей між затвердженими та досягнутими результативними показниками Збільшення фактичного показника відбулося в зв'язку з відкриттям 3 клубів в КЗ "Центр підліткових клубів за місцем проживання" (с. Десна, вул. Лесі Українки, 11, с. Писарівка, пров. Покровський, 1А та с. Малі Крушлінці пров. Незалежності, 2)										
2	кількість штатних працівників клубів на кінець року, штатна одиниця	53,5		53,5	52,5		52,5	-1,0		-1,0
Пояснення щодо причин розбіжностей між затвердженими та досягнутими результативними показниками										

Розбіжність і між фактичними та затвердженими показниками виникла у зв'язку з вакантною на кінець року посадою практичного психолога										
3	з них жінок, штатна одиниця	43		43	36		36		-7	-7
Пояснення щодо причин розбіжностей між затвердженими та досягнутими результативними показниками										
Розбіжності виникли в зв'язку зі зміною гендерної складової осіб										
4	середня кількість штатних працівників клубів, штатна одиниця	53,5		53,5	52,5		52,5		-1	-1
Пояснення щодо причин розбіжностей між затвердженими та досягнутими результативними показниками										
Розбіжність і між фактичними та затвердженими показниками виникла у зв'язку з вакантною протягом року посадою практичного психолога										
продукту										
1	кількість дітей та молоді, охоплених роботою клубів за місцем проживання на кінець року, осіб	18 760		18 760	18 200		18 200		-560	-560
Пояснення щодо причин розбіжностей між затвердженими та досягнутими результативними показниками										
2	в тому числі дівчат, осіб	9 850		9 850	9 815		9 815		-35	-35
Пояснення щодо причин розбіжностей між затвердженими та досягнутими результативними показниками										
Зниження фактичного показника зумовлене зменшенням кількості учасників культурно-мистецьких та спортивних заходів задля дотримання заходів безпеки у період воєнного стану										
3	середньорічна кількість дітей та молоді, які відвідують клуби за місцем	24 121		24 121	18 573		18 573		-5 548	-5 548
Пояснення щодо причин розбіжностей між затвердженими та досягнутими результативними показниками										
Зниження фактичного показника зумовлене зменшенням кількості учасників культурно-мистецьких та спортивних заходів задля дотримання заходів безпеки у період воєнного стану										
4	в тому числі дівчат, осіб	11 826		11 826	9 838		9 838		-1 988	-1 988
Пояснення щодо причин розбіжностей між затвердженими та досягнутими результативними показниками										
Зниження фактичного показника зумовлене зменшенням кількості учасників культурно-мистецьких та спортивних заходів задля дотримання заходів безпеки у період воєнного стану										
5	кількість напрямів діяльності клубу (гуртки, секції, заняття тощо), од.	13		13	5		5		-8	-8
Пояснення щодо причин розбіжностей між затвердженими та досягнутими результативними показниками										
Зниження фактичного показника виникло в зв'язку з оптимізацією та узагальненням напрямів діяльності гуртків центру за їх видами										
ефективності										
1	середньомісячна заробітна плата працівника клубу за місцем проживання,	16 800,05		16 800,05	17 120,06		17 120,06		320,01	320,01
Пояснення щодо причин розбіжностей між затвердженими та досягнутими результативними показниками										
Збільшення середньомісячної заробітної плати працівників центру відбулося внаслідок підвищення розміру щомісячної премії відповідно до Положення про преміювання окремим фактично зайнятим працівникам за рахунок економії фонду оплати праці, утвореної внаслідок наявності вакантних посад протягом року										
2	середні витрати на одного відвідувача клубу за місцем проживання, грн.	694,97	7,80	702,77	902,20	158,80	1 061,00	207,23	151,00	358,23
Пояснення щодо причин розбіжностей між затвердженими та досягнутими результативними показниками										
Збільшення фактичного показника по загальному фонду зумовлене зменшенням кількості учасників культурно-мистецьких та спортивних заходів задля дотримання заходів безпеки у період воєнного стану.										
Збільшення фактичних показників по спеціальному фонду виникло за рахунок використання надходжень благодійної допомоги (власні надходження бюджетних установ).										
3	середні витрати на один напрям діяльності (гуртки, секції, заняття тощо), грн.	1 289 493,31	14 476,92	1 303 970,23	3 351 317,01	589 887,17	3 941 204,18	2 061 823,70	575 410,25	2 637 233,95
Пояснення щодо причин розбіжностей між затвердженими та досягнутими результативними показниками										
Збільшення фактичного показника по загальному фонду виникло в зв'язку зі зменшенням напрямів діяльності внаслідок їх узагальнення та оптимізації.										
Збільшення фактичних показників по спеціальному фонду виникло за рахунок використання надходжень благодійної допомоги (власні надходження бюджетних установ), а також за рахунок оптимізації напрямків діяльності										
якості										
1	кількість дітей та молоді, охоплених роботою клубів за місцем проживання, від загальної кількості дітей та молоді відповідної вікової групи у регіоні, відс.	14,2		14,2	13,8		13,8		-0,4	-0,4
Пояснення щодо причин розбіжностей між затвердженими та досягнутими результативними показниками										
Зниження фактичного показника зумовлене зменшенням кількості учасників культурно-мистецьких та спортивних заходів задля дотримання заходів безпеки у період воєнного стану										
2	в тому числі дівчат, відс.	14,8		14,8	14,8		14,8		-0,1	-0,1
Пояснення щодо причин розбіжностей між затвердженими та досягнутими результативними показниками										
Зниження фактичного показника зумовлене зменшенням кількості учасників культурно-мистецьких та спортивних заходів задля дотримання заходів безпеки у період воєнного стану										
3	динаміка кількості дітей та молоді, охоплених роботою клубів за місцем проживання, порівняно з минулим роком, відс.	70,0		70,0	67,9		67,9		-2,1	-2,1
Пояснення щодо причин розбіжностей між затвердженими та досягнутими результативними показниками										
Зниження фактичного показника зумовлене зменшенням кількості учасників культурно-мистецьких та спортивних заходів задля дотримання заходів безпеки у період воєнного стану										
4	в тому числі дівчат, відс.	76,9		76,9	76,6		76,6		-0,3	-0,3
Пояснення щодо причин розбіжностей між затвердженими та досягнутими результативними показниками										
Зниження фактичного показника зумовлене зменшенням кількості учасників культурно-мистецьких та спортивних заходів задля дотримання заходів безпеки у період воєнного стану										

1 Зазначаються усі напрями використання бюджетних коштів, затверджені паспортом бюджетної програми

5.4 "Виконання показників бюджетної програми порівняно із показниками попереднього року":

№ з/п	Показники	Попередній рік			Звітний рік			Відхилення виконання (у відсотках)		
		загальний фонд	спеціальний фонд	Разом	загальний фонд	спеціальний фонд	Разом	загальний фонд	спеціальний фонд	Разом
	Видатки (надані кредити)	15902737,11	252753	16155490,11	16756585,1	2949435,84	19706020,91	5,37	1096,92	21,98
Збільшення видатків на 21,98 % в 2025р. порівняно з 2024р. відбулось у зв'язку зі: - збільшенням фактичної потреби по загальному фонду на 5,37 % на комунальні послуги. - збільшенням видатків по спеціальному фонду на -1096,92 % у зв'язку з надходженням благодійної допомоги (власні надходження бюджетних установ) від БФ «Посмішка ЮА», також безоплатно отримано обладнання і предмети довгострокового користування від Міжнародної організації SAVE THE CHILDREN.										
	Забезпечення змістовного дозвілля дітей та молоді за місцем їх постійного проживання	15902737,11	252753	16155490,11	16756585,1	2949435,84	19706020,91	5,37	1096,92	21,98
1 Показники затрат										
	кількість клубів підлітків за місцем проживання на кінець року, од.	19		19	22		22	16		16

кількість штатних працівників клубів на кінець року, осіб	53,5		53,5	53,5		53,5			
з них жінок, осіб	43		43	36		36	0,84		0,84
середня кількість штатних працівників	53,5		53,5	52,5		52,5	0,98		0,98
2 Показники продукту									
кількість дітей та молоді, охоплених роботою клубів за місцем проживання на кінець року, осіб	24 530		24 530	18 200		18 200	-26		-26
в тому числі дівчат, осіб	12 922		12 922	9 815		9 815	-24		-24
середньорічна кількість дітей та молоді, які відвідують клуби за місцем проживання, осіб	26 045		26 045	18 573		18 573	-29		-29
в тому числі дівчат, осіб	12 850		12 850	9 838		9 838	-23		-23
кількість напрямів діяльності клубу (гуртки, секції, заняття тощо), од.	13		13	5		5	-62		-62
3 Показники ефективності									
середньомісячна заробітна плата працівника клубу за місцем проживання, грн.	16 520,10		16 520,10	17 120,06		17 120,06	3,63		3,63
середні витрати на одного відвідувача клубу за місцем проживання, грн.	610,59	9,70	620,29	902,20	158,80	1 061,00	47,76	1 537,11	71,05
середні витрати на один напрям діяльності (гуртки, секції, заняття тощо), грн.	1 223 287,47	19 442,54	1 242 730,01	3 351 317,01	589 887,17	3 941 204,18	173,96	2 934,00	217,14
4 Показники якості									
кількість дітей та молоді, охоплених роботою клубів за місцем проживання, від загальної кількості дітей та молоді відповідної вікової групи у регіоні, відс.	17,7		17,7	13,8		13,8	-22,4		-22,4
в тому числі дівчат, відс.	18,5		18,5	14,8		14,8	-20,2		-20,2
динаміка кількості дітей та молоді, охоплених роботою клубів за місцем проживання, порівняно з минулим роком, відс.	91,5		91,5	67,9		67,9	-25,8		-25,8
в тому числі дівчат, відс.	100,8		100,8	76,6		76,6	-24,0		-24,0

Збільшення кількості клубів на +16% в зв'язку з відкриттям 3 приміщень в КЗ "Центр підліткових клубів за місцем проживання" (с. Десна, вул. Лесі Українки, 11, с. Писарівка, пров. Покровський, 1А та с. Малі Крушлинци пров. Незалежності, 2).

Збільшення жінок на + 0,84% порівняно з минули роком виникло при прийнятті на роботу педагогічних працівників - жінок.

Середня кількість штатних працівників клубів виросла порівняно з минулим 2024 роком на +0,98 % у зв'язку з вакантною на кінець року посадою практичного психолога.

Зменшення на - 26% кількість дітей та молоді, охоплених роботою клубів порівняно з 2024 роком, відбулося в зв'язку з зменшенням з метою безпеки під час дії воєнного стану кількості учасників культурно-мистецьких та спортивних заходів проведених педагогами закладу, в тому числі дівчат на -24% , а також середньорічної кількості дітей та молоді, які відвідують клуби за місцем проживання, -29%, в тому числі дівчат зменшилось на -23%.

Зменшення кількості напрямів на -62% виникло в зв'язку з оптимізацією та узагальненням напрямів діяльності гуртків центру за їх видами.

Розбіжність показників ефективності відбулася внаслідок:

- збільшення середньомісячної заробітної плати працівника Центру на +3,63 % у зв'язку з підвищення розміру щомісячної премії відповідно до Положення про преміювання окремих фактично зайнятих працівників за рахунок економії фонду оплати праці, утвореної внаслідок наявності вакантних посад протягом року.
- збільшення середніх витрат на одного відвідувача клубу на + 71,05%, по загальному фонду зумовлене зменшенням кількості учасників культурно-мистецьких та спортивних заходів за для дотримання заходів безпеки у період воєнного стану, по спеціальному фонду виникло за рахунок використання надходжень благодійної допомоги (власні надходження бюджетних установ);
- збільшення середніх витрат на один напрям діяльності на + 217,14% по загальному фонду виникло в зв'язку зі зменшенням напрямів діяльності внаслідок їх узагальнення та оптимізації, по спеціальному фонду виникло за рахунок використання надходжень благодійної допомоги (власні надходження бюджетних установ), а також за рахунок оптимізації напрямків діяльності.

Розбіжність показників якості відбулася в зв'язку зі зменшенням на -22,4 % кількості дітей та молоді, охоплених роботою клубів за місцем проживання, у 2025 році в зв'язку з зменшенням з метою безпеки під час дії воєнного стану кількості учасників культурно-мистецьких та спортивних заходів проведених педагогами закладу.

5.5 "Виконання інвестиційних (проектів) програм":

Код	Показники	Загальний обсяг фінансування проекту (програми), всього	План на звітний період з урахуванням змін	Виконано за звітний період	Відхилення	Виконано всього	Залишок фінансування на майбутні періоди
1	2	3	4	5	6 = 5 - 4	7	8 = 3 - 7
1.1	Надходження всього:	X				X	X
	Бюджет розвитку за джерелами	X				X	X
	Надходження із загального фонду бюджету до спеціального фонду (бюджету)	X				X	X
	Запозичення до бюджету	X				X	X
	Інші джерела	X				X	X
2	Видатки бюджету розвитку всього:	X				X	X
2.1	Всього за інвестиційними проектами						
2.2	Капітальні видатки з утримання бюджетних установ	X				X	X

5.6 "Наявність фінансових порушень за результатами контрольних заходів":

Фінансові порушення не виявлено;

5.7 "Стан фінансової дисципліни":

Дебіторська та кредиторська заборгованості на кінець 2025 року відсутні;

6. Узагальнений висновок щодо:

актуальності бюджетної програми

Бюджетна програма забезпечує роботу комунального закладу "Центр підліткових клубів за місцем проживання" метою діяльності якого є забезпечення змістовного дозвілля дітей та молоді за місцем їх постійного проживання. ;

ефективності бюджетної програми

Забезпечено змістовне дозвілля 18 200 дітей та молоді (з них 9 815 дівчат) за місцем проживання в 22 підліткових клубах. .

корисності бюджетної програм

Кількість дітей та молоді, охоплених роботою клубів за місцем проживання, від загальної кількості дітей та молоді відповідної вікової групи, які проживають у територіальній громаді, складає 13,8 %.

довгострокових наслідків бюджетної програми

Виконання бюджетної програми "Створення умов для творчого, інтелектуального, духовного та фізичного розвитку дітей та молоді за місцем їх проживання" дає можливість проводит

Начальник відділу обліку та звітності апарату міської ради та її виконкому, головний бухгалтер



Павло ПЛАХОТНЮК